















E•LDS: KOMPONENTENÜBERSICHT



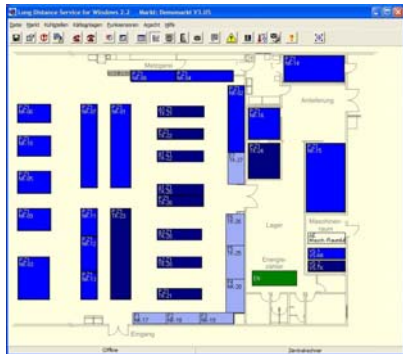
Auf den folgenden Seiten sind die wichtigsten E•LDS-Komponenten aufgeführt. Detaillierte Informationen sind den jeweiligen Datenblättern zu entnehmen.

| E•LDS-Komponenten | Schalttafelmontage | Hutschienen- / Wandmontage |
|---|--|---|
| Bedienterminal ▶ AL 300 |  AL 300 S |  AL 300 W |
| Marktrechner ▶ CI 3000 ▶ CI 3100 ▶ CI 300 |  --- | --- |
| Verbundsteuerungen ▶ VS 3010 (NK/TK) ▶ VS 3010 BS (Booster/Satellit) ▶ FS 3010 (Soleanlagen) Frei programmierbare Steuerung ▶ Kompakt-GLT 3010 | --- |  |
| Erweiterungsmodul SIOX (Serial IO Extension) für ▶ CI 3000 / CI 3100 ▶ VS 3010 / VS 3010 BS / FS 3010 ▶ GLT 3010 | --- |  |
| Kompakt-Verbundsteuerung ▶ VS 300 |  | Hutschienenmontage auf Anfrage |








E•LDS: KOMPONENTENÜBERSICHT

| E•LDS-Komponenten | Schalttafelmontage | Hutschienenmontage |
|--|--|--|
| <p>Kühlstellenregler UA 300-Reihe</p> <p>Universalregler</p> <ul style="list-style-type: none"> ▶ UA 300 D: Discountregler ▶ UA 300 E: für elektronische Expansionsventile ▶ UA 300 L: Temperaturlaufzeichnungsregler (Loggerversion) | --- |  |
| <p>Kühlstellenregler UA 400-Reihe</p> <ul style="list-style-type: none"> ▶ UA 400 E ▶ UA 410 E | --- |  |
| <p>Kompakt-Kühlstellenregler UA 30-Reihe</p> |  <p>UA 30 RS</p> |  <p>UA 30 RC</p> |
| <p>Bediengerät BT 300-Reihe für</p> <ul style="list-style-type: none"> ▶ UA 300 ▶ UA 400 ▶ WR 400 |  <p>BT 300 M für Service und Kundendienste</p> |  <p>BT 300 C zum Anbau an Möbel</p> |
| |  <p>BT 300 S</p> | --- |
| <p>Temperaturanzeige BT 30 zum Einbau im Möbel</p> |  | --- |

E•LDS: KOMPONENTENÜBERSICHT

| E•LDS-Komponenten | |
|---|--|
| <p>Empfangsmodule</p> <ul style="list-style-type: none"> ▶ WR 300: CAN-Bus ▶ WR 400: CAN-Bus, Stand-Alone, Integrierter Webserver, Echtzeituhr mit Gangreserve, Datenspeicher |  |
| <p>Funksensoren</p> <ul style="list-style-type: none"> ▶ TS 30 W ▶ TS 30 XW |  |
| <p>PC-Software LDSWin</p> |  |

E•LDS: KOMPONENTENÜBERSICHT

| E•LDS-Komponenten | | | | |
|--------------------------------|--|--|--|--|
| Gateways |  LAN-Gateway |  Modbus Gateway |  LDS1-Gateway |  M-Bus-Gateway |
| Diverses Zubehör Beispiele: | Paket zur Einbindung von AHT-Truhen |  CAN-Bus-PC-Adapter |  CAN-Bus-Repeater |  RS232-RS485 Konverter für Modbus |

ECKELMANN UND KÄLTE HAT SYSTEM

Ihre Ansprechpartner bei ECKELMANN:

Christoph Brand Tel. +49 611 7103-160
Jens Uwe Meyer Tel. +49 611 7103-345